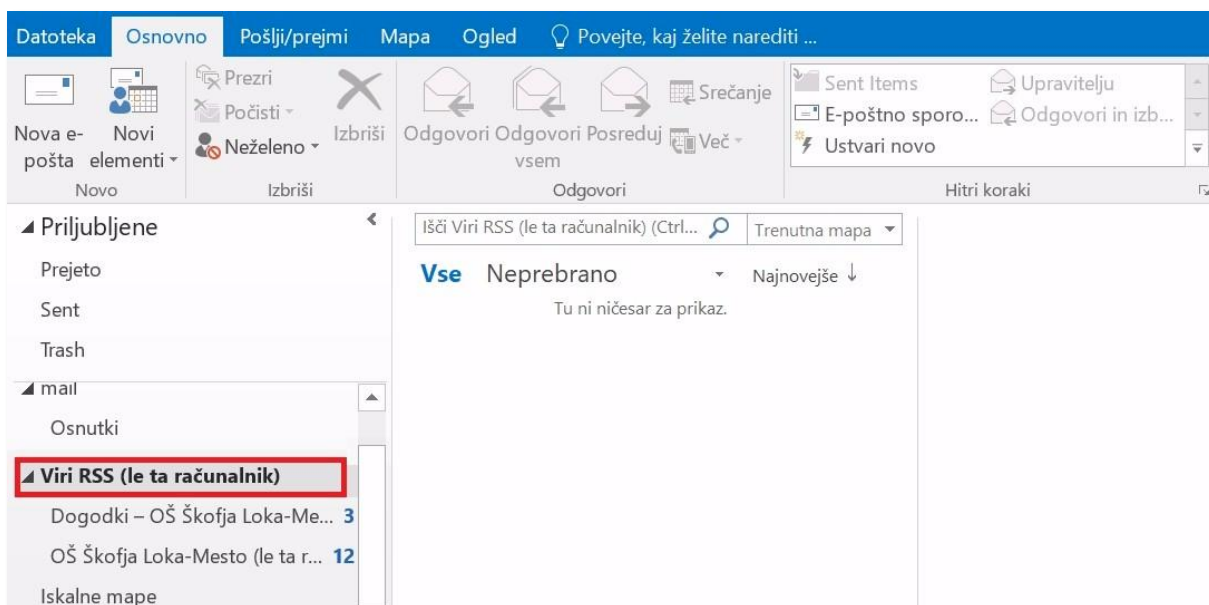
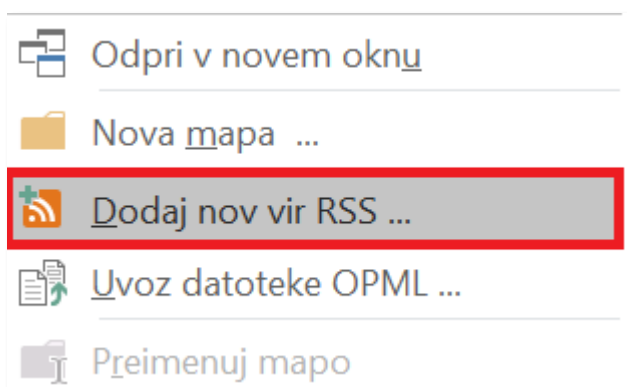


Prejemanje obvestil o dogodkih prek RSS vira v Microsoft Outlooku

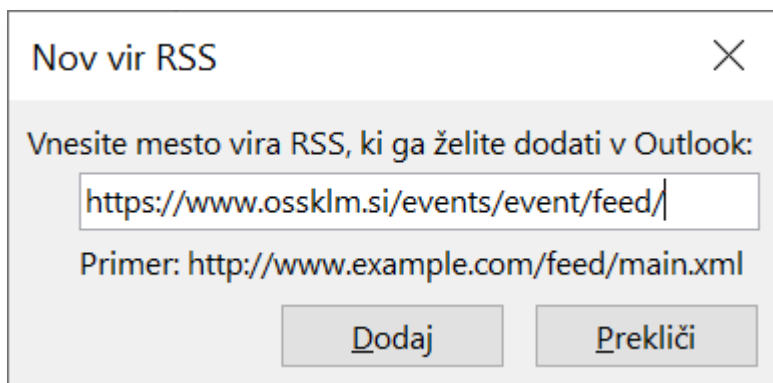
V Outlooku poiščete mapo **Viri RSS (le ta računalnik)**.



Z desnim klikom po mapi se vam pokaže tudi možnost »Dodaj nov vir RSS ...«.



Izberete možnost Dodaj nov vir RSS ... in vpišete spletni naslov <https://www.ossklm.si/events/event/feed/>.



Potem se v mapi Viri RSS ustvari podmapa Dogodki OŠ Škofja Loka – Mesto, v katero prejmete obvestila s povezavami na objavljene dogodke.